

# Instructions



# — d2-R

お名前/Code N°: 154 1017

実施日: \_\_\_\_\_

生年月日(西暦): \_\_\_\_\_ 年 \_\_\_\_\_ 月 \_\_\_\_\_ 日

性別: 女 / 男

学校の種類: \_\_\_\_\_ 専攻: \_\_\_\_\_ または 職業: \_\_\_\_\_

眼鏡・コンタクトレンズなど: 使っています / 必要だけれど使っていません / 必要なし

利き手: 右 / 左

ダッシュが2つついているdに線を引いて消してください！ (赤いボールペンで、はっきりと)

上にダッシュが2つついているもの

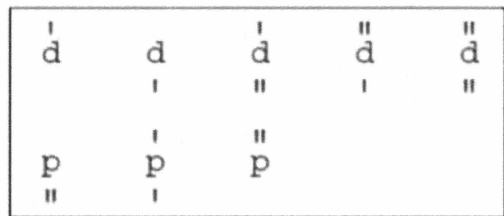

下にダッシュが2つついているもの

上と下にひとつずつダッシュがついているもの

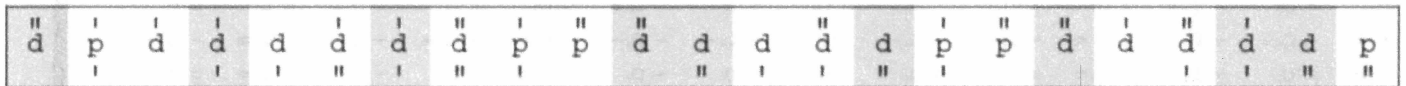
消してはいけないもの:

dに、ダッシュが2つより多く、または少なくついているもの

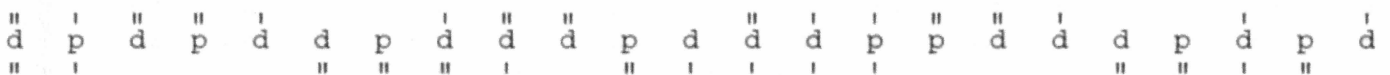
pは、ダッシュがいくつでも消してはいけません



EX1:ダッシュが2つついたdを消してください。(灰色のところです！)



EX2: 次に、ダッシュが2つついたdを自分で消してみてください。



### 注意:

- 左端から右端に向かって行ってください。1行につき20秒です。
- 「ストップ、次へ行ってください」と言われたら、すぐ次の行に移ってください。
- できるだけ早く、できるだけ間違えないように行ってください。
- 間違ったときは、その線の上に線を引いて消しておいてください。

